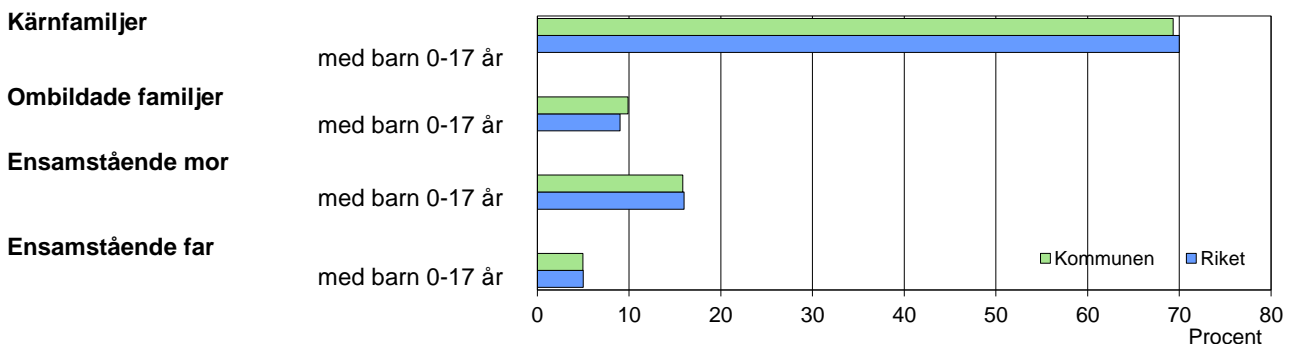


Familjer med barn 0-17 år, efter familjetyp 2017



Barn 0–17 år efter föräldrarnas sammanboendeform 2017

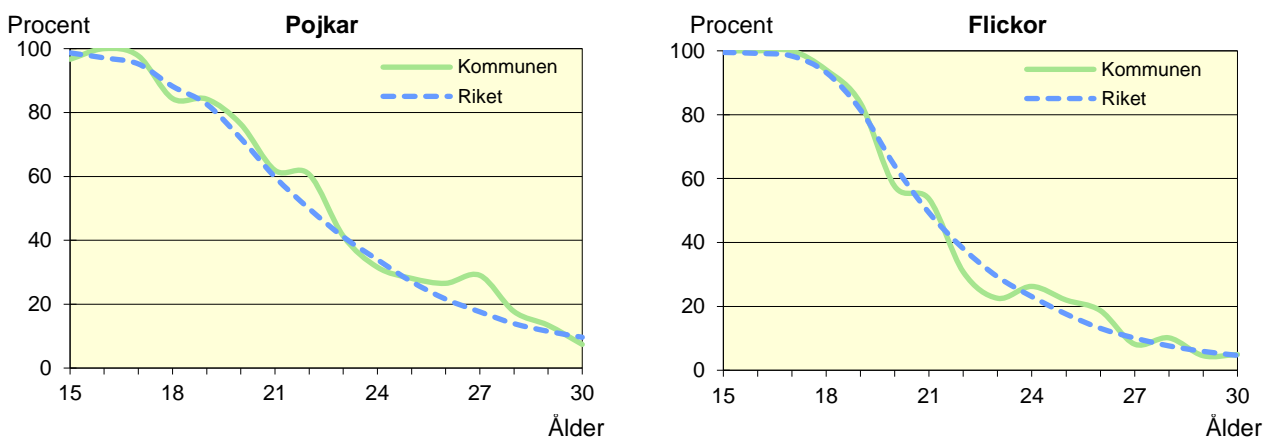
Sammanboendeform	Enligt folkbokföringen					
	Kommunen			Riket		
	Barn	Medelantal		Barn	Medelantal	
	Antal	% syskon*		Antal	% syskon*	
Barn till sammanboende	2 263	82	1,4	1 723	81	1,4
gifta	1 496	54	1,6	1 192	56	1,5
sambor	767	28	1,1	532	25	1,1
Barn till ensamstående män	116	4	0,9	81	4	0,9
Barn till ensamstående kvinnor	359	13	1,0	306	14	1,2
Flyttat hemifrån eller ofullst. uppg.	10	0	..	11	0	..
Samtliga barn	2 748	100	1,3	2 122	100	1,3
Barn till sammanboende bor med båda biologiska föräldrar	2 081	92	1,4	1 576	91	1,3
mor+styvfar	140	6	1,4	107	6	1,5
far+styvmor	39	2	1,7	31	2	1,8

* Avser hemmaboende barn 0–21 år

Se vidare förklaringar i särskilt blad.

Hemmaboende ungdomar efter ålder 2017

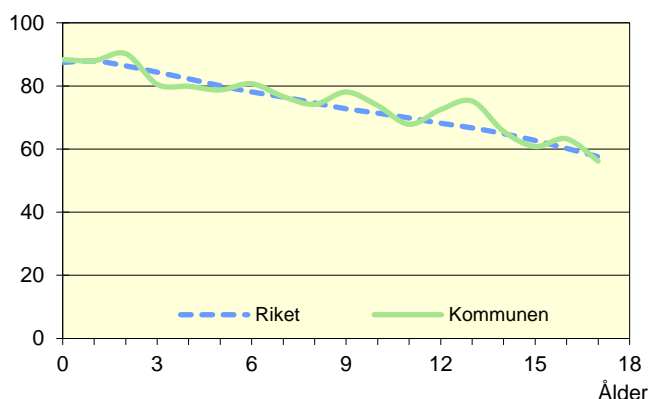
Andel av ungdomarna i åldern 15–30 år som fortfarande bor hemma



Not: För information om kvaliteten i de olika tabellerna/diagrammen, se definitionerna för Barn&Familj

Biologiska föräldrar 2017

Andel barn 0–17 år som bor med båda föräldrarna
Procent



Barn som bor med båda föräldrarna 2017

	Vid		
	6 års ålder	13 års ålder	17 års ålder
Kommunen	81	75	56
Riket	78	67	58

Andel (%) av alla i resp. ålder

Svensk och utländsk bakgrund 2017

Födelseland	Procentuell fördelning Kommunen				Riket
	0–5 år	6–12 år	13–17 år	0–17 år	0–17 år
Barn födda i Sverige	91	83	79	85	90
båda föräld. födda i Sverige	47	52	53	50	63
en förälder född utomlands	17	16	14	16	12
båda föräld. födda utomlands	25	15	11	17	14
Barn födda utomlands	9	17	21	15	10
därav adoptivbarn	0	0	0	0	0
Samtliga barn, %	100	100	100	100	100
Samtliga barn, antal	1 017	1 040	691	2 748	2 121 598

Barn till förvärvsarb. föräldrar 2016

Familjetyp	Andel (%) av barnen i resp. familjetyp	
	Kommunen	Riket
Sammanboende		
Pappa	72	90
Mamma	76	83
Ensamstående		
Pappa	68	87
Mamma	78	72

Föräldern förvärvsarbetar i november det aktuella året

Barn till arbetslösa föräldrar 2016

Familjetyp	Andel (%) av barnen i resp. familjetyp	
	Kommunen	Riket
Sammanboende		
Pappa	3	4
Mamma	3	4
Ensamstående		
Pappa	1	5
Mamma	2	6

Föräldern har varit arbetslös någon gång under året

Disponibel inkomst i familjer med barn 0–17 år 2016

Familjetyp	1 barn		2 barn		3 barn		4+ barn	
	Kom.	Riket	Kom.	Riket	Kom.	Riket	Kom.	Riket
Sammanboende föräldrar	483	565	547	606	526	603	524	537
Ensamstående pappor	285	313	276	356	378	367	..	362
Ensamstående mammor	244	264	286	299	322	314	..	340
Alla barnfamiljer	404	483	513	571	506	571	516	497

Avser medianinkomst, tkr