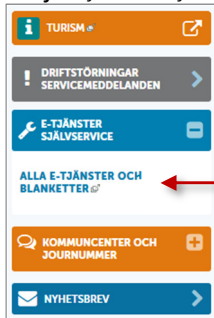




1. Du behöver en e-legitimation för att logga in till E-tjänsten för Förskola/Fritidshem. Om du inte har e-legitimation sedan tidigare, ansök först om detta hos din bank.

2. Gå in på kommunens webbsida [www.stromstad.se](http://www.stromstad.se)  
Välj E-tjänster självservice → Alla e-tjänster och blanketter i högermenyn

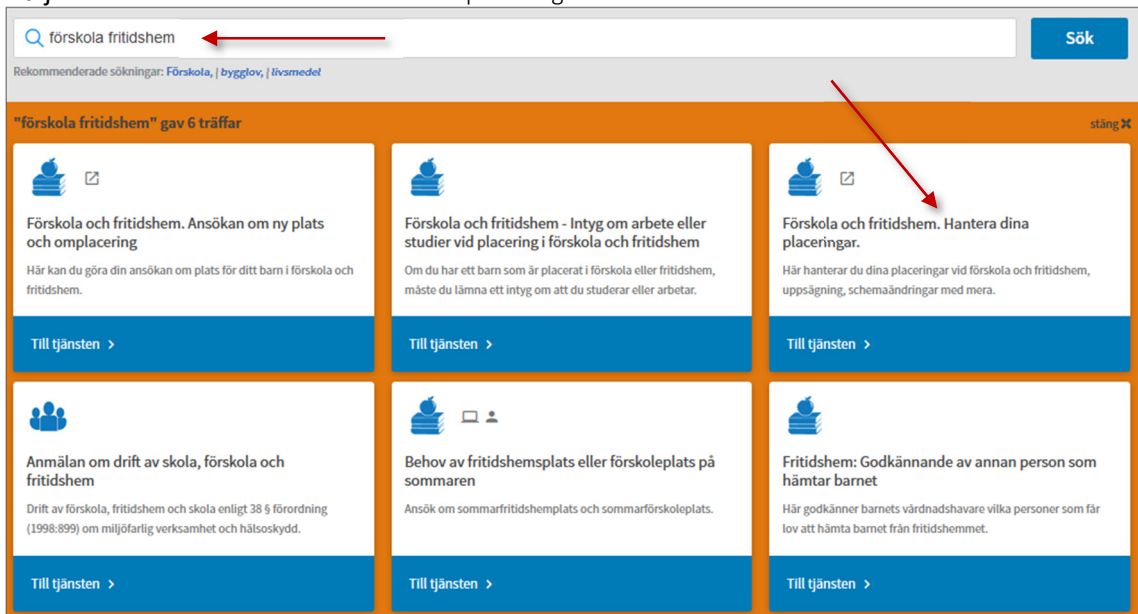


**TIPS!**

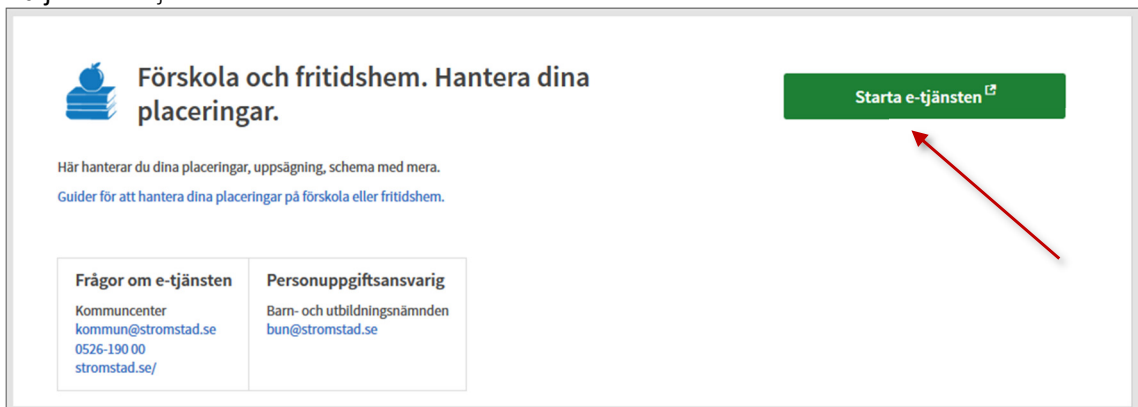
Du kan också skriva nedanstående adress i en webbläsare för att komma direkt till tjänsten:

[etjanster.stromstad.se/oversikt/overview/190](http://etjanster.stromstad.se/oversikt/overview/190)

3. Skriv förskola fritidshem i sökrutan längst upp  
Välj Förskola och fritidshem. Hantera dina placeringar.



4. Välj Starta e-tjänsten





5. Välj E-legitimation

Portal.stromstad.se

STRÖMSTADS KOMMUN

**Inloggningsportal**

Please Select Authentication Method

E-legitimation

Inloggning

Inloggning (SMS lösen)

6. Logga in med vald e-legitimation



Logga in

CGI är leverantör av säker inloggning.

Välj inloggning

Mobil BankID >

BankID eller Nordea >

Telia >