



**Strömstads kommun**

# Styrdokument

## Riktlinjer för uteserveringar i Strömstad

Dokumenttyp	Riktlinjer
Beslutande organ	Kommunfullmäktige
Förvaltningsdel	Miljö- och byggförvaltningen och administrativa avdelningen
Antagen	KF 2018-11-22 § 42
Ansvar	Förvaltningschef
Aktualitetsförklaras	2019-11-22

## Inledning

Uteservering på allmän plats är en möjlighet för våra restauranger och caféer att servera den ökande tillströmningen av turister under främst sommaren. Uteserveringar är ett positivt inslag i gatubilden och ska kunna lokaliseras till platser där de inte utgör hinder för de gående, biltrafiken eller övrig handel. Det är rörelseidkare, fastighetsägare och myndigheter som har ett gemensamt ansvar att utveckla miljön mot en vacker, trivsamt och attraktiv stad. Uteserveringen är en del av gaturummet och ska innehålla så få avskärmande partier som möjligt. Utformningen ska vara öppen för att upplevas som en integrerad del av platsen och bidra till att förstärka stadens karaktär.

### Syftet med riktlinjer för uteserveringar i Strömstad är

- att åstadkomma en trevlig och välkomnande stadskärna med framkomlighet för alla
- att skapa allmänna och klara anvisningar
- att ge anvisningar om vad som är bygglovsbefriade åtgärder

### Checklista för din uteservering

1. Läs igenom riktlinjerna för uteserveringar i Strömstad. Ta reda på om du har alla de tillstånd du behöver. Behöver du till exempel ett bygglov? Gäller ditt serverings-tillstånd även för uteserveringar? Kom ihåg att vissa ärenden tar lång tid att handlägga och var därför ute i god tid när du planerar din uteservering.
2. Vill du använda en offentlig plats för din uteservering, till exempel en gata eller en trottoar, behöver du ansöka om tillstånd från Polisen. Tänk på att lämna in en komplett ansökan med tydliga ritningar för att ditt ärende ska kunna handläggas så snabbt som möjligt.
3. Vill du använda kommunens mark? Ta kontakt med tekniska nämnden för att upprätta ett markupplåtelseavtal. I avtalet förbinder du dig bland annat att följa dessa riktlinjer och att betala för marken enligt taxan som är antagen av kommunfullmäktige.
4. Har du några frågor? Hör gärna av dig till oss på kommunen. Kontaktuppgifter hittar du under rubriken "Vem behöver du kontakta?".

### Ansök om polistillstånd

Om du vill sätta ut bord och stolar på en offentlig plats utanför din restaurang så behöver du ett tillstånd av Polisen. Tillstånd för uteserveringar utfärdas vanligtvis för tiden 1 april till 15 oktober men du kan ansöka om tillstånd för att få ha en uteservering även andra tider på året. Du ansöker genom att skicka en ansökan om att använda offentlig plats för uteservering till polisen.

Polisen utfärdar tillståndsbeviset i samråd med Strömstads kommuns tekniska nämnd. Om tekniska nämnden inte godkänner ett ärende så kan inte polisen heller göra det. Polisen kan dock avslå ett ärende även om tekniska nämnden har godkänt det.

Om du får ett tillståndsbevis för uteservering från Polisen så ska du teckna ett markupplåtelseavtal med tekniska nämnden. I avtalet förbinder du dig att följa dessa riktlinjer samt att betala för marken enligt en av kommunfullmäktige antagen taxa. Du kan även bli tvungen att på egen bekostnad ta bort uteserveringen under viss tid vid gatu- och ledningsarbeten. Avgiften för markupplåtelsen kommer då att återbetalas för den aktuella tiden.

Tänk också på att du kan behöva tillstånd från andra myndigheter och förvaltningar. Läs mer om det under rubriken "Vem behöver du kontakta?".

### **Tillståndsansökan**

Tydliga ritningar förenklar granskningen och kortar handläggningstiden för din ansökan. Det är viktigt att du är så noggrann som möjligt.

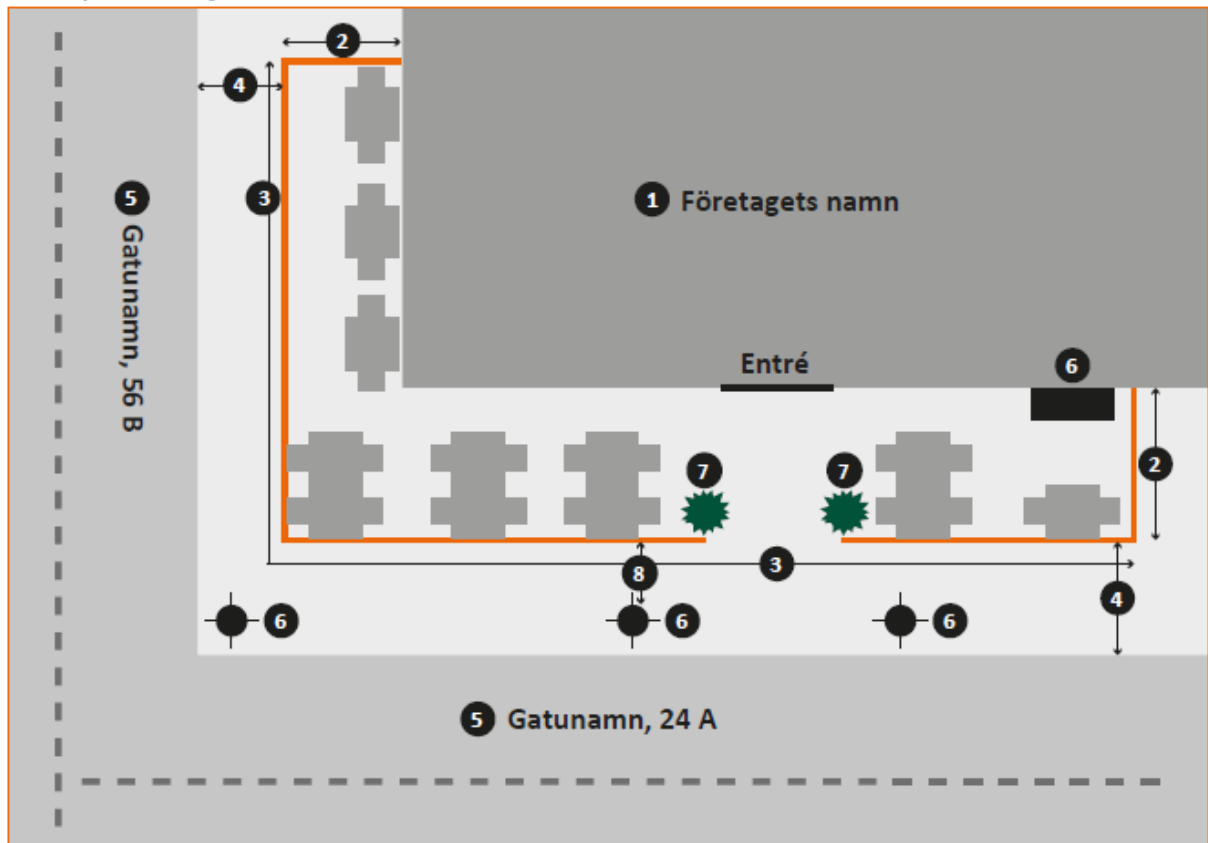
#### **Det här ska du lämna in till polisen**

1. Ifylld ansökningsblankett från polisen.
2. Ritning i skala 1:100 som visar var du vill placera uteserveringen. Ritningen ska visa var trottoaren och gatan går samt var de närmsta byggnaderna finns. Den ska också visa hur serveringen ska vara utformad. Fasta föremål nära serveringen – till exempel träd, stolpar, cykelställ och soptunnor – ska synas på ritningen. Kom ihåg att ange alla mått.
3. Tydliga skisser, ritningar och/eller foton på staket, möbler, parasoll, blomsterlådor och liknande.

### **Glöm inte att betala avgiften**

Handläggningen startar när avgiften är betald.  
Läs mer på [www.polisen.se](http://www.polisen.se).

## Exempelritning



1. Ange företagets namn.
2. Ange uteserveringens bredd.
3. Ange uteserveringens längd.
4. Ange bredden på trottoaren, inklusive kantsten.
5. Ange på vilken/vilka adresser uteserveringen stå på.
6. Ange fasta föremål nära uteserveringen. Till exempel, träd, stolpar, elskåp.
7. Rita även ut lösa föremål som planteringskrukor och gatupratare. Kom ihåg att alla möbler, skyltar, planteringar, gatupratare med mera ska rymmas inom gränsen för uteserveringen. Tänk också på att gatupratare kräver tillstånd från polisen.
8. Ange måttet för fri passage. Läs mer under rubriken "Fritt utrymme".

## Utformning

Uteserveringen är en del av gatulivet och inte i första hand en del av caféet eller restaurangen innanför. Serveringen bör därför ha en stadsmässig utformning som bör passa till husfasaden, dess indelning, material och färg. Undvik starka färger. Tänk på helheten där uteserveringen bygger på gatans, torgets eller kajens förutsättningar. Sträva efter att ge uteserveringen en öppen karaktär.

## Placering

Huvudregeln är att uteserveringen ska vara placerad i direkt anslutning till lokalens husfasad och entré. Den får inte vara bredare än lokalen innanför. Portar och dörrar får inte blockeras.

Parkeringsplatser kan inom gångstråk med mycket trafik inte tas i anspråk för uteserveringen. Läs mer under rubriken "Fritt utrymme".

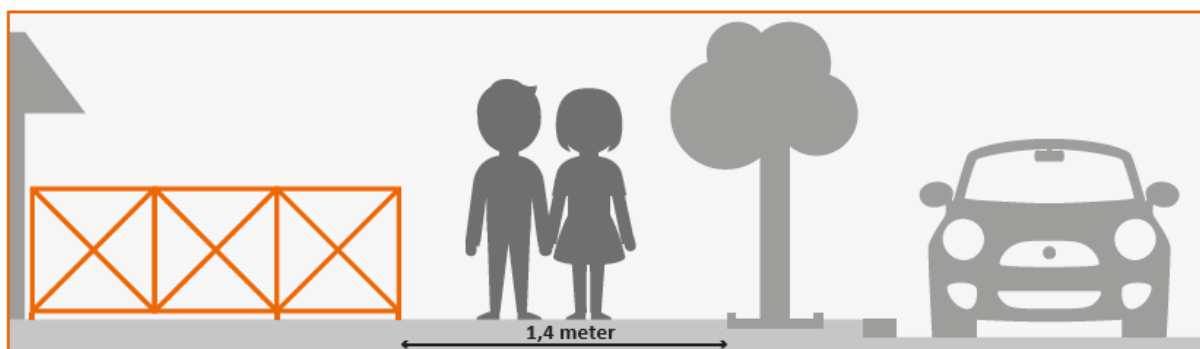
## Fritt utrymme

Mått för fri passage förbi uteserveringen mäts från uteserveringens inhägnad till och med kantsten, stolpe, träd eller annat föremål som inkräktar på den fria passagen och därmed minskar framkomligheten.

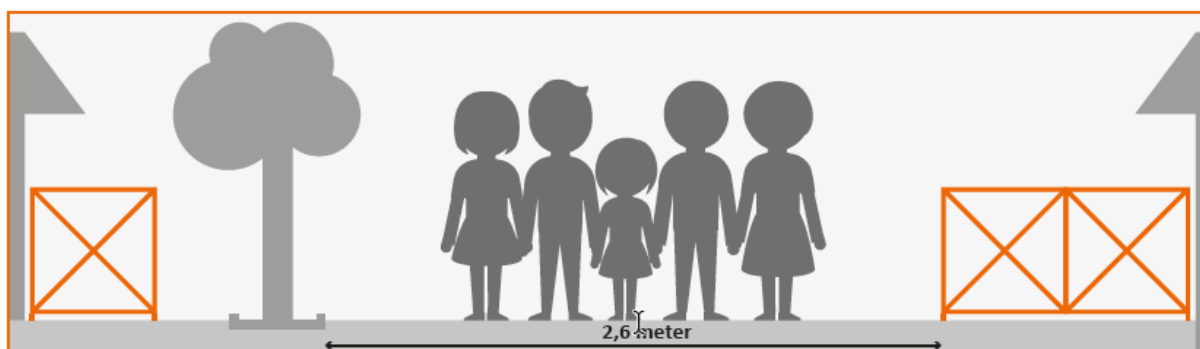
För gångstråk med mycket trafik krävs ett fritt mått för passage om minimum 2,6 meter.

Gångstråk med mycket trafik är Södra Hamngatan från Övre bron, Badhusgatan, Norra Hamngatan, Strandpromenaden och Torskholmen.

För övriga gångstråk krävs ett fritt mått för passage om minimum 1,4 meter.



På en gångbana där det inte rör sig alltför många människor ska det fria utrymmet, inklusive kantsten, vara minst 1,4 meter.



På en gångbana där gångytan trafikeras livligt, till exempel på välbesökta passager i centrum, ska det fria utrymmet, inklusive kantsten, vara minst 2,6 meter.

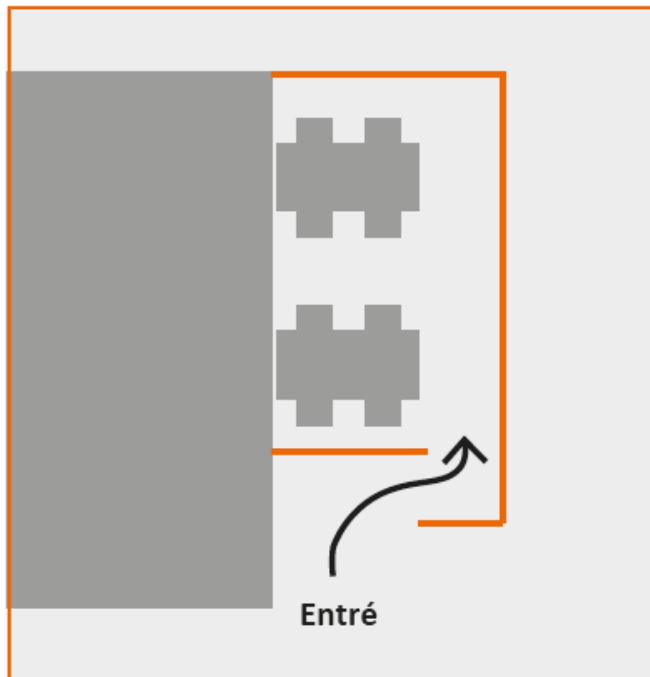
## Avgränsningar

Vid trottoarserveringar måste möbleringen avgränsas på kortsidorna till hjälp för synskadade. Vid större serveringar ska hela den ianspråktagna ytan avgränsas. Serveringar med serveringstillstånd ska vara avgränsade oavsett storlek.

Avgränsningen ska ha en fast tvärpost högst 15 centimeter över markytan så att personer med synnedbrett lätt kan upptäcka avgränsningen med en ledkäpp. Avgränsningen ska vara högst 90 centimeter hög och placeras vinkelrät mot fasaden ut mot gatan. Vill du ha en

högre avgränsning så kan åtgärden kräva bygglov, tänk då på att kontakta byggenheten i god tid för att få veta vad som gäller för din uteservering.

Entrén till uteserveringen ska utformas på ett sådant sätt att personer med nedsatt rörelse- eller orienteringsförmåga kan komma in. Entrén till uteserveringen ska i princip alltid placeras på långsidan, det vill säga normalt ska det inte finnas någon öppning i gångriktningen. Måste entré till servering anordnas i gångriktningen ska avgränsning ske enligt skiss.



*Skiss som visar hur entrén ska lösas om uteserveringen har en ingång från kortsidan. Avgränsningen parallellförskjutes för passage. Avsikten är att gående inte ska ramla in i möbleringen.*

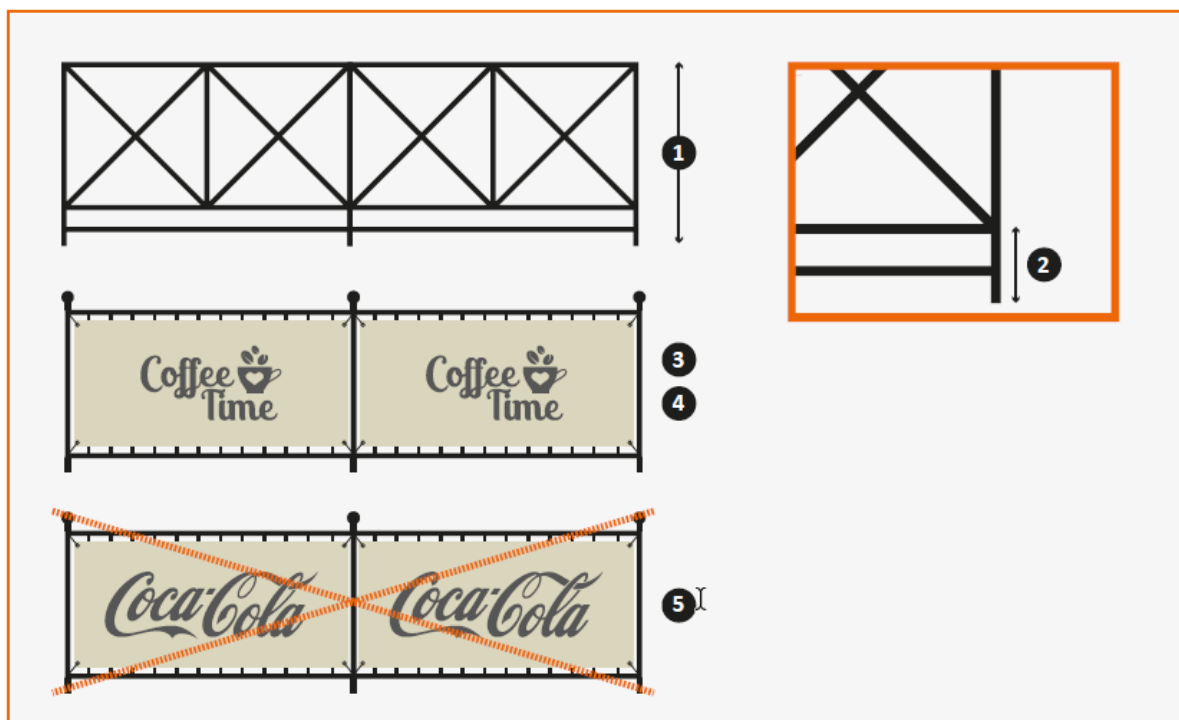
### **Hur vet jag om min uteservering är bygglovspliktig?**

Bygglov krävs inte för:

- Lösa markiser
- Uppbyggda golv där golvets högsta punkt är lägre än 50 centimeter över mark
- Staket som är lägre än 90 centimeter från golvet.

Vill du bygga något annat än detta så kan åtgärden vara bygglovspliktig. Om åtgärden är bygglovspliktig så behöver du ett startbesked innan du får börja bygga och ett slutbesked innan du får ta uteserveringen i bruk.

Kontakta byggenheten i god tid för att ta reda på vad som gäller för din uteservering.



1. Uteserveringen ska avgränsas med ett staket. Staketet ska vara högst 90 centimeter högt.
2. Avgränsningen ska ha en fast tvärpost 15 centimetern från marken så att personer med synnedsättning lätt kan upptäcka avgränsningen med en ledkäpp.
3. Det är tillåtet att sätta upp ett vindskydd i staketet om vindskyddet har en färg som passar in i stadsmiljön.
4. Om du vill ha restaurangens namn och logotyp på vindskyddet ska texten och symbolen eller bilden vara diskreta.
5. **Annan reklam är inte tillåten.**

### Möbler och skötsel

Alla personer ska kunna nå och använda din uteservering, även personer med nedsatt rörelse- eller orienteringsförmåga och nedsatt syn.

Tänk på att din uteservering ska vara möblerad på ett sätt som gör det möjligt för personer i rullstol att sitta vid bord.

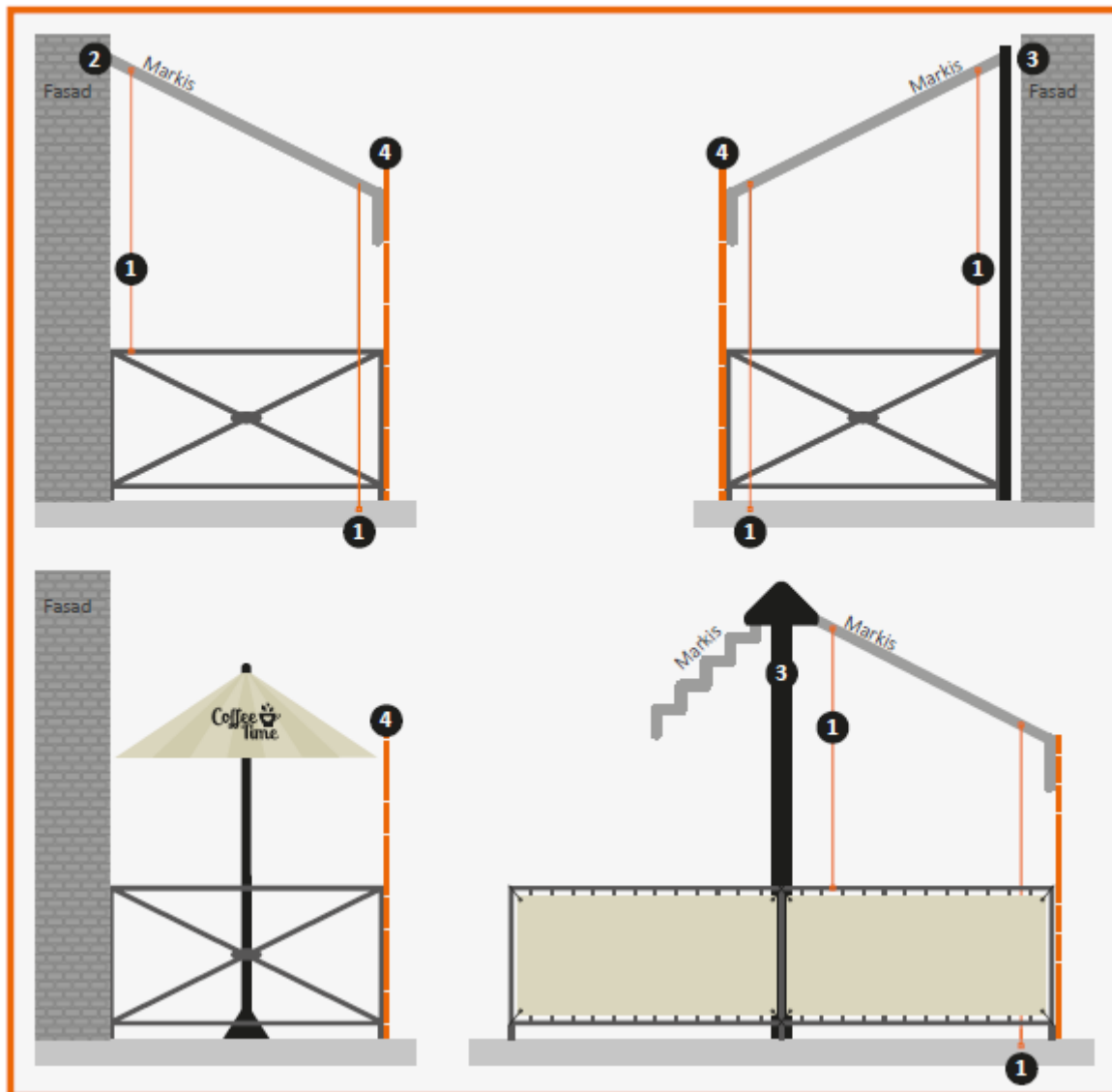
Alla möbler - såsom till exempel blomlådor, gatupratrare, parasoller och menyer - ska rymmas inom din upplåtna plats för uteservering.

Uteserveringen ska hållas städad och framkomligheten runtom ska fortlöpande ses till. Uteserveringen ska städas omedelbart efter stängning.

### Skyltar och reklam

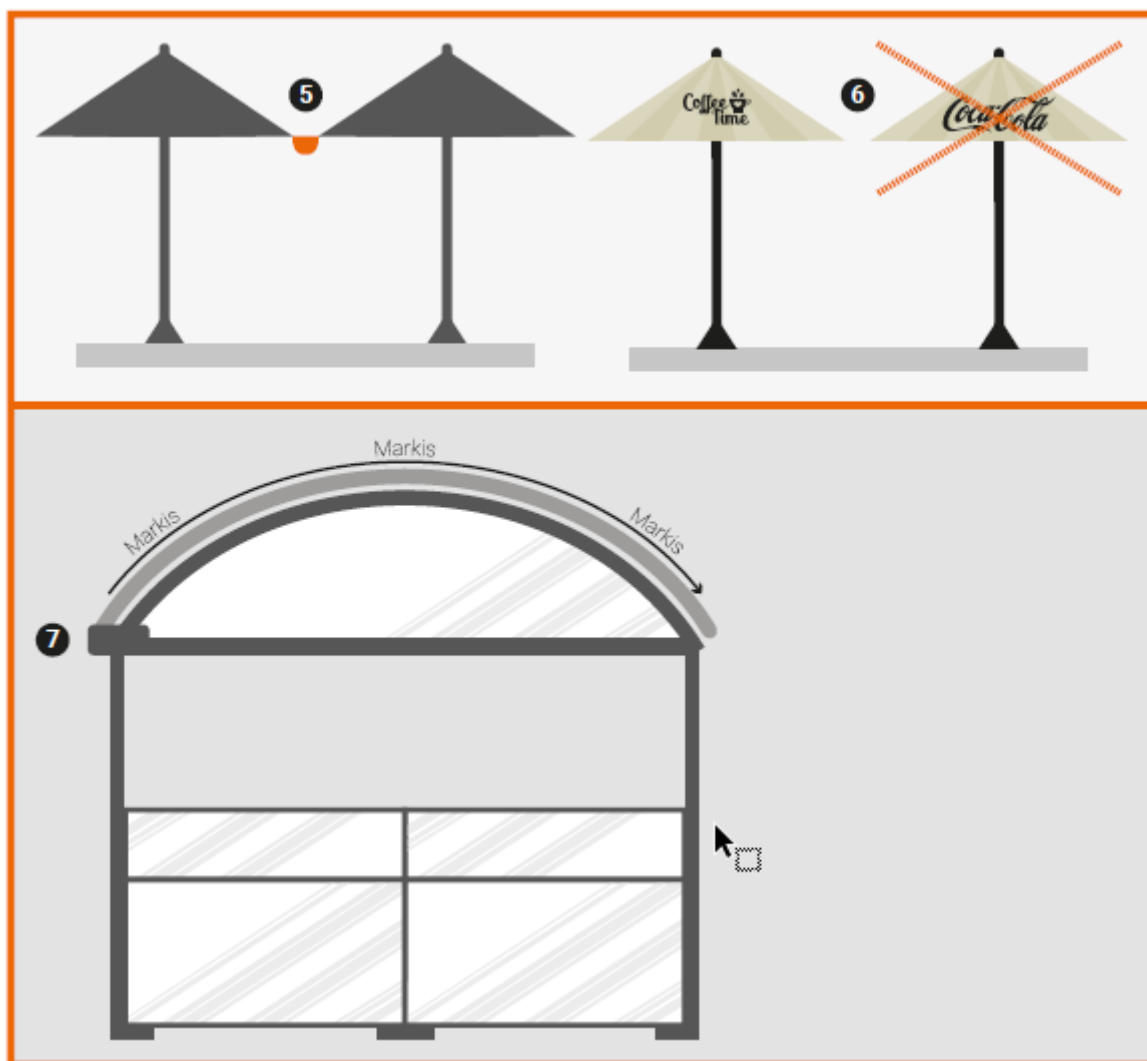
Skyltar i reklamsyfte får inte stå utanför eller inne på uteserveringen. I detta sammanhang bör påpekas att skyltar kan vara bygglovspliktiga. Innanför avgränsningen kan man dock anslå information om meny och priser.

## Markiser och parasoller



1. Markiser får vindsäkras med stag/vajer eller stödben. Förankringen av stag/vajer eller stödben ska fästas i befintligt trägolv eller i staket eller på annat sätt som inte innebär förankring i marken.
2. Markiser som fästs i fasad behövs bygglov. Tänk på att även få ett godkännande av din fastighetsvärd för monteringen av markisen i fasaden.
3. Markiser som inte fästs i fasad är inte bygglovspliktiga.
4. Markisen eller parasollet får inte sticka utanför din upplåtna plats för din uteservering.





5. Markiser och parasoller med hänggrännor är godkända. Dessa är inte bygglovspliktiga.
6. Om du vill ha restaurangens namn och logotyp på markisen eller parasollet, ska texten och symbolen eller bilden vara diskreta. Annan reklam är inte tillåten.
7. Stativ med stolpar och en takkonstruktion, antingen med ett fast tak eller ett tak som kan rullas in bedöms vid fristående placering som byggnad. Vid placering alldeles bredvid befintlig byggnad bedöms det som en tillbyggnad och ska därför bygglovsprövas. Vid en bygglovsprövning bedöms lämpligheten av denna typ av byggnad/tillbyggnad med hänsyn till närliggande byggnaders kulturhistoriska värde samt stads- och gatubilden. Denna typ av uteservering ger ett mer inbyggt intryck och är mer svårplacerad än markiser och parasoller.

## Annat att tänka på

### Ramper och trappor

Hur rampen eller trappan ska se ut och vara utformad beror på platsens eller byggnadens karaktär.

När en befintlig plats eller byggnad ska ändras för att förbättra tillgängligheten finns det dock grundregler för hur de ska utformas. Du kan läsa om grundreglerna i Boverkets "Enkelt avhjälpna hinder". En broschyr som du kan ladda ner från [boverket.se](http://boverket.se) genom att söka på "Enkelt avhjälpna hinder".

### Renhållning

Du som har polistillstånd för att använda stadens mark ansvarar för att hålla ytan och marken närmast serveringen fri från skräp, tuggummi, cigarettfimpar, löv och ogräs.

### Terassvärmare och marschaller

Du behöver tillstånd för hantering av gasol om du har mer än 60 liter (vilket motsvarar två stycken P11). Du söker tillstånd hos räddningstjänsten. Du ska placera värmarna på ett säkert sätt så att de inte riskerar att välta.

Marschaller är olämpliga då de utgör en risk, särskilt för personer med synnedsättning.

### Återställning

När serveringen stänger för säsongen ska du städa ytan och återställa den i ursprungligt skick.

Vid nedmontering av uteserveringen ska marken återställas. Om marken har blivit skadad på grund av uteserveringen så ska du kontakta tekniska förvaltningen. Tekniska förvaltningen kommer då att reparera skadorna på din bekostnad.

## Vem behöver du kontakta?

### Kommuncenter

Kommuncenter kan hjälpa dig med kartunderlag till din ansökan. Hör gärna av dig på mejl eller telefon: [mbn@stromstad.se](mailto:mbn@stromstad.se) eller 0526-196 90.

### Tekniska förvaltningen

Det är tekniska förvaltningen som får yttra sig över din ansökan och bedömer om platsen du vill använda är lämplig för uteservering. Det är även tekniska förvaltningen du ska vända dig till för att teckna ett markupplåtelseavtal innan du får börja använda marken. Här kan du också få råd och tips om tillgänglighet.

### Har du några frågor?

Kontakta tekniska förvaltningen.

E-post: [tn@stromstad.se](mailto:tn@stromstad.se)

Telefon: 0526-190 00

## Polisen

Hos polisen ansöker du om tillstånd för att använda offentlig plats för uteservering. Polisen behandlar din ansökan och utfärdar ditt tillståndsbevis i samråd med tekniska förvaltningen.

### Har du några frågor?

Kontakta polisen.

E-post: [tillstand.vast@polisen.se](mailto:tillstand.vast@polisen.se)

Telefon: 114 14 (telefonid för tillståndsärenden 09.30-11.30 måndag-fredag).

## Miljö- och byggförvaltningen – Byggenheten

Du behöver inte bygglov för lösa markiser, uppbyggda golv där golvets högsta punkt är lägre än 50 centimeter över mark och staket som är lägre än 90 centimeter från golvet.

Vill du bygga något annat än detta så kan åtgärden vara bygglovspliktig. Om åtgärden är bygglovspliktig så behöver du ett startbesked innan du får börja bygga och ett slutbesked innan du får ta uteserveringen i bruk. Kontakta byggenheten i god tid för att vara säker på vad som gäller för just din uteservering.

### Har du några frågor?

Kontakta byggenheten.

E-post: [mbn@stromstad.se](mailto:mbn@stromstad.se)

Telefon: 0526-196 90

(telefonid 08.30-09.30 måndag-onsdag och fredag).

## Miljö- och byggförvaltningen – Miljö- och hälsoskyddsavdelningen

### Vill du servera mat på din uteservering?

Då måste du anmäla din verksamhet till miljö- och byggnämnden. Det är viktigt att ha rutiner för hur de som jobbar ska hantera maten så att den inte blir förorenad. Det är till exempel inte tillåtet att laga mat, ha en framdukad salladsbuffé eller att förvara glas och tallrikar på din uteservering.